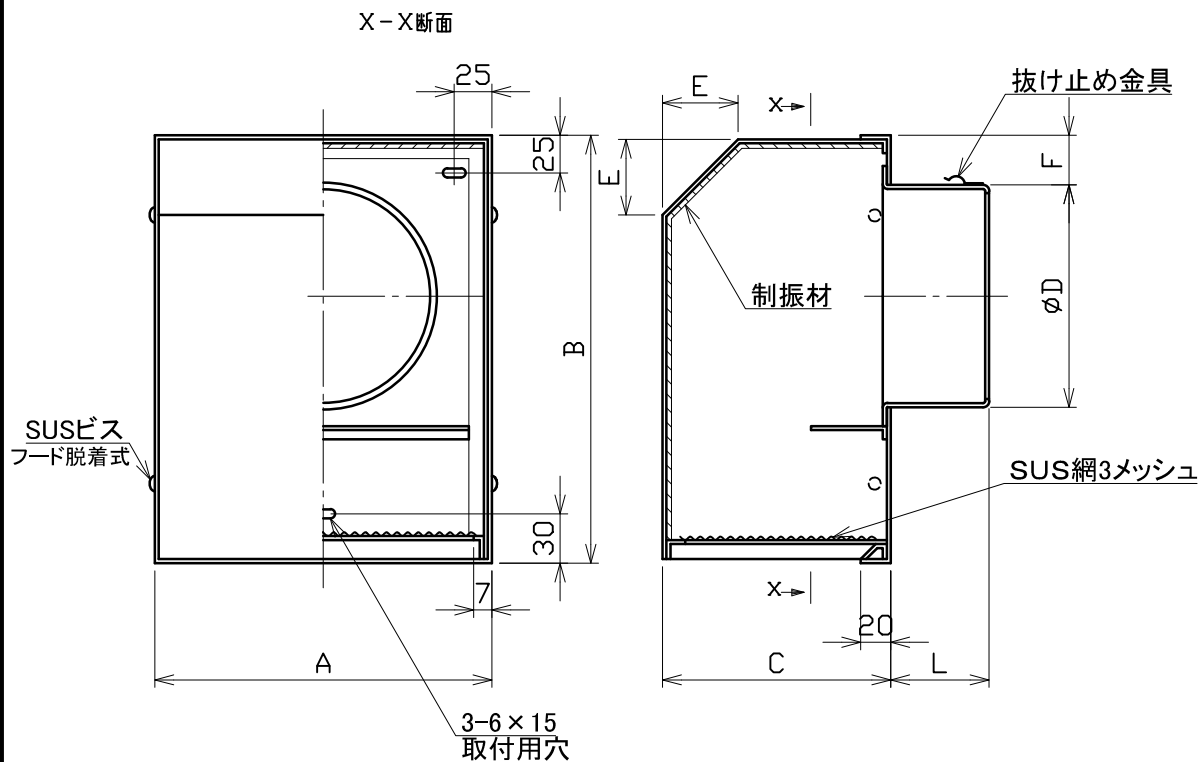


図面種別

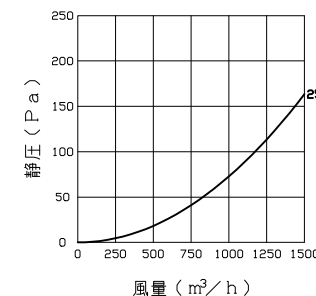
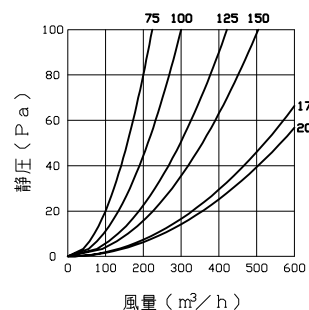
製品仕様図A-a



■換気性能

型式	排気		給気	
	圧力損失係数	直管相当長	圧力損失係数	αA
PFL75A3M	0.84	3.2	0.27	86.3
PFL100A3M	1.47	7.4	0.60	102.9
PFL125A3M	1.82	11.4	0.78	141.0
PFL150A3M	2.64	19.9	1.61	141.3
PFL175A3M	2.29	20.2	0.99	245.3
PFL200A3M	3.34	33.6	2.28	211.1
PFL250A3M	3.76	47.0	3.89	252.8

■圧力損失曲線図（排気）



型式	寸法								適用パイプ内径
	A	B	C	D	E	F	L		
PFL 75A3M	182	232	131	72	45	31	56		ϕ 75
PFL100A3M	182	232	131	97	45	31	56		ϕ 100
PFL125A3M	222	282	151	122	50	32	64		ϕ 125
PFL150A3M	222	282	151	147	50	32	63		ϕ 150
PFL175A3M	272	322	176	172	65	32	74		ϕ 175
PFL200A3M	272	322	176	197	65	32	74		ϕ 200
PFL250A3M	322	382	201	247	80	32	90		ϕ 250

※仕様は場合により変更することがあります

材質	SUS304			
処理	カチオン電着塗装後ポリエステル樹脂焼付塗装（標準Uシルバー）			
型式	PFL-A3M			
株式会社 ユニックス	尺度	FREE	単位mm	図番
	年月日	2024. 8. 21		43810-BAAAR