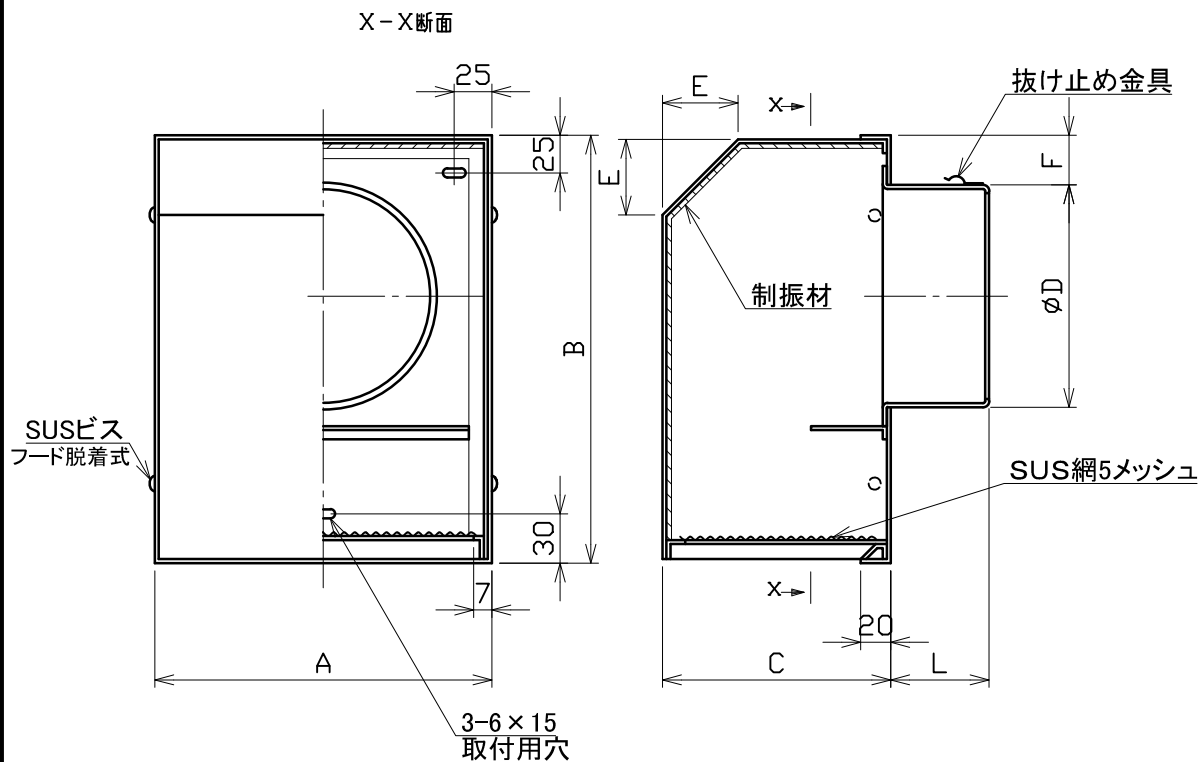


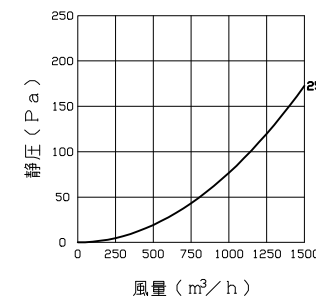
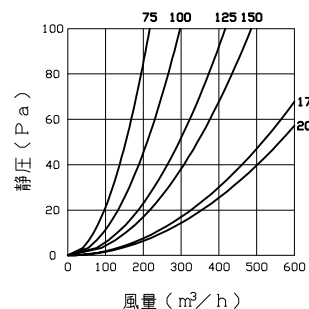
図面種別 製品仕様図A-a



換気性能

型式	排気		給気	
	圧力損失係数	直管相当長	圧力損失係数	$\alpha A$
PFL75A5M	0.89	3.3	0.29	83.3
PFL100A5M	1.50	7.5	0.61	102.1
PFL125A5M	1.86	11.6	0.80	139.3
PFL150A5M	2.84	21.3	1.81	133.3
PFL175A5M	2.34	20.5	1.11	231.7
PFL200A5M	3.37	33.7	2.34	208.5
PFL250A5M	3.97	49.6	4.09	246.4

圧力損失曲線図（排気）



型式	寸法								適用パイプ内径
	A	B	C	D	E	F	L		
PFL 75A5M	182	232	131	72	45	31	56		$\phi 75$
PFL100A5M	182	232	131	97	45	31	56		$\phi 100$
PFL125A5M	222	282	151	122	50	32	64		$\phi 125$
PFL150A5M	222	282	151	147	50	32	63		$\phi 150$
PFL175A5M	272	322	176	172	65	32	74		$\phi 175$
PFL200A5M	272	322	176	197	65	32	74		$\phi 200$
PFL250A5M	322	382	201	247	80	32	90		$\phi 250$

※仕様は場合により変更することがあります

材質	SUS304			
処理	カチオン電着塗装後ポリエステル樹脂焼付塗装（標準Uシルバー）			
型式	PFL-A5M			
株式会社 <b>ユニックス</b>	尺度	FREE	単位mm	図番
	年月日	2024. 8. 21		43820-CAAR