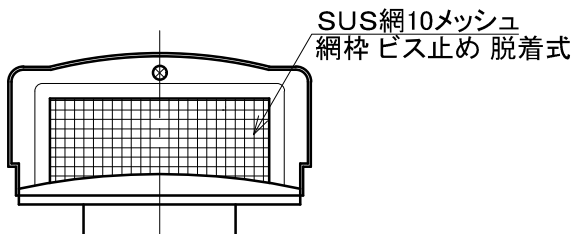
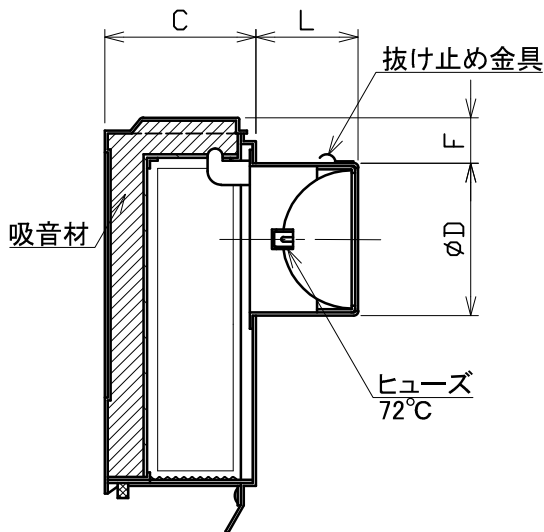
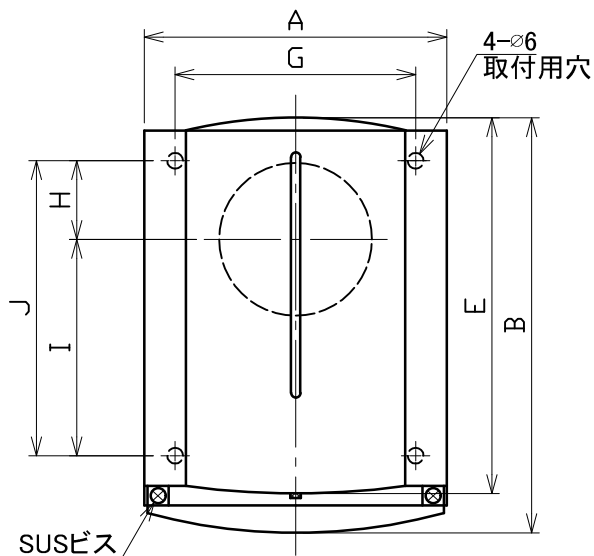


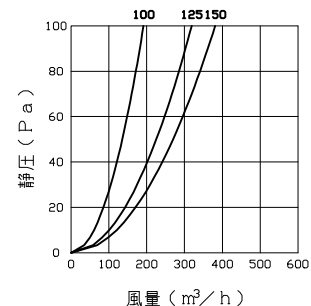
図面種別 製品仕様図A-a



■換気性能

| 型式 | 排気 | | 給気 | |
|----------------|--------|-------|--------|------|
| | 圧力損失係数 | 直管相当長 | 圧力損失係数 | α A |
| SSFW100B10MDSP | 3.10 | 15.5 | 3.61 | 42.0 |
| SSFW125B10MDSP | 2.29 | 14.3 | 3.18 | 69.9 |
| SSFW150B10MDSP | 2.94 | 22.1 | 4.61 | 83.6 |

■圧力損失曲線図（給気）



[取付上の注意]

フード着脱スペースを確保するため、フードを設置する際は
フード上部と軒の間を20mm以上離してください

特定防火設備該当証明書番号 第13EG363号

※仕様は場合により変更することがあります

| | | | |
|-------------------|---------------------------------|------------|-------------|
| 材質 | SUS304 FD部: SUS304 t1.5 | | |
| 吸音材 | ポアル+繊維素材 | | |
| 処理 | カチオン電着塗装後ポリエステル樹脂焼付塗装 (標準Uシルバー) | | |
| 型式 | SSFW-B10MDSP | | |
| 株式会社 フニックス | 尺度 | FREE | 単位mm |
| | 年月日 | 2024. 4. 1 | 図番 |
| | | | 50531-DGAAV |

| 型式 | 寸法 | A | B | C | D | E | F | L | G | H | I | J | 適用パイプ内径 |
|----------------|----|-----|-----|-----|-----|-----|----|----|-----|------|-------|-------|---------|
| SSFW100B10MDSP | | 200 | 264 | 100 | 97 | 240 | 30 | 65 | 154 | 47.5 | 145.5 | 193 | φ100 |
| SSFW125B10MDSP | | 260 | 325 | 130 | 122 | 300 | 45 | 85 | 214 | 72 | 174.5 | 246.5 | φ125 |
| SSFW150B10MDSP | | 260 | 325 | 130 | 147 | 300 | 32 | 90 | 214 | 72 | 174.5 | 246.5 | φ150 |